



Ajuntament de  
Barcelona

巴塞罗那市政府

商业

创业

数字人才

战略行业

# 数说

# 巴塞罗那 (2023)

巴塞罗那主要经济数据指标



# 巴塞罗那， 享誉全球

美洲杯帆船赛  
主办城市

2024

欧洲初创企业  
首选城市排行榜位列

第三

(《欧洲初创企业热力图2023》)

2023年  
欧洲最佳  
创业地大奖

(欧盟区域委员会)

第一名 欧洲民主之都

(政治创新研究所)

2022年  
国际会议之都

第四名

(国际大会和会议协会)

世界建筑之都  
国际建筑师协会

2026世界建筑师大会  
主办城市

首个

获得生物圈白金认证的城  
市旅游目的地

欧洲吸引外资城市  
最佳战略类

第一名

(fDi Intelligence, 2022-23)

# 得天独厚的地理位置

## 巴塞罗那是2700万人口城市群的核心

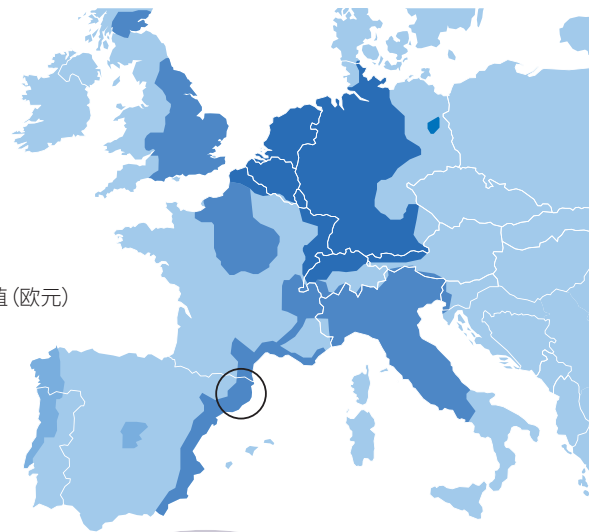
- 加泰罗尼亚自治区(以下简称加区或加泰)首府巴塞罗那的人口超过163万,它是面积约2,500平方公里,覆盖近500万人口的一个城市群的核心,该人口数分别占加泰人口的63.4%和西班牙人口的10.4%。
- 巴塞罗那的国际化、多样性和跨文化精神体现在其23.6%的居民来自其他177个国家和地区,这乃历年来的最高比例。
- 巴塞罗那直接联通拥有5.1亿人口的欧盟共同市场,也是跨欧交通运输网络地中海走廊的组成部分,物流辐射范围涵盖2.5亿居民,其中一半是欧盟人口。



### 欧洲城市群

人均国内生产总值(欧元)

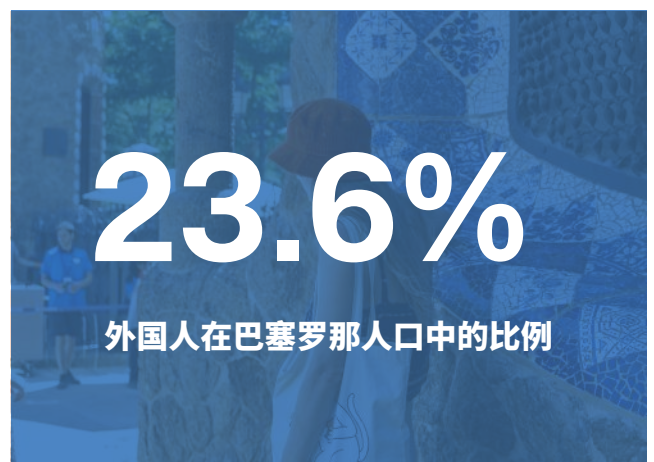
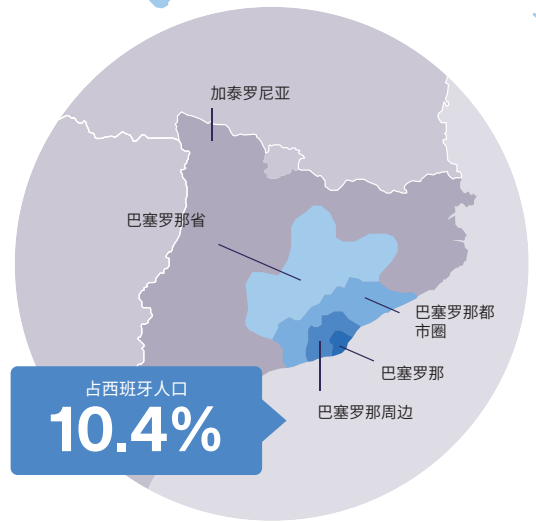
- 15,000 - 20,000
- 20,000 - 25,000
- 25,000 - 30,000
- >30,000



### 巴塞罗那外国人口来源国 (%) (2023年)



数据来源:巴塞罗那市政府统计和数据发布局



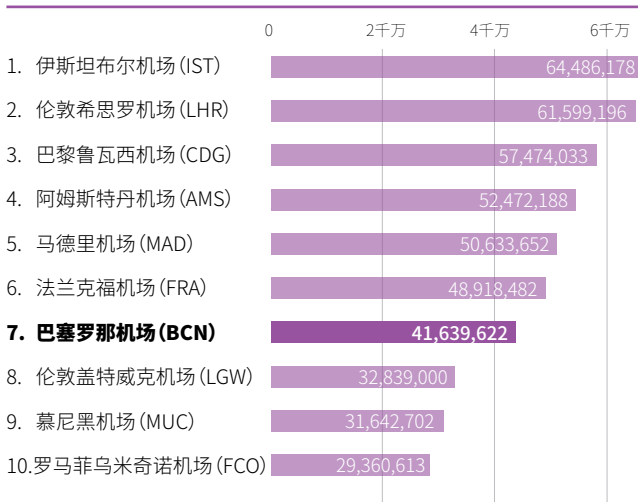
# 便捷高效的交通网

## 作为地中海地区物流中心的潜力巨大

- 巴塞罗那作为地中海地区的物流龙头，拥有一流的经济和交通基础设施，在直径不到5公里的区域内集结了一座国际机场、港口、会展中心、自由贸易区和一个物流平台。
- 2022年，巴塞罗那埃尔普拉特机场的旅客人数超过4160万，同比增加120.6%。其中，国际旅客量超过总客运量的三分之二(70.8%)。
- 巴塞罗那港有近百条常规航线直接连通五大洲的两百多个港口，是欧洲-地中海地区港口的标杆。

### 机场

#### 欧洲主要机场按旅客吞吐量排名 (2022年)



数据来源:《机场交通报告》国际机场理事会欧洲分会 (ACI) 和巴塞罗那航空线路发展委员会 (CDRA)

### 高铁

#### 巴塞罗那-马德里高铁 (2022年)



乘客人数	1020万
旅途耗时	2小时30分钟

数据来源:RENFE

### 巴塞罗那港

#### 交通



#### 吞吐量 (百万)

种类	2021	2022	同比22/21年度变化(%)
货物(吨)	66.3	70.9	6.9%
标准集装箱 (TEU *)	3.5	3.5	-0.3%
乘客	1.5	3.9	161.7%

#### 基础设施

陆上面积:	船坞和泊位
1,112.2公顷	23.2公里

\*TEU:20英尺标准箱

数据来源:巴塞罗那港务局

巴塞罗那  
埃尔普拉特机场

2022年欧洲机场吞吐量排名

# 第七

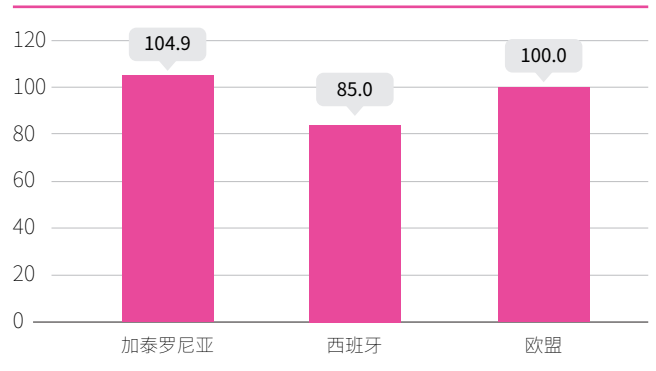
(国际机场理事会)

# 多元大型经济圈的引擎

## 巴塞罗那拥有一个开放的经济, 与世界相连

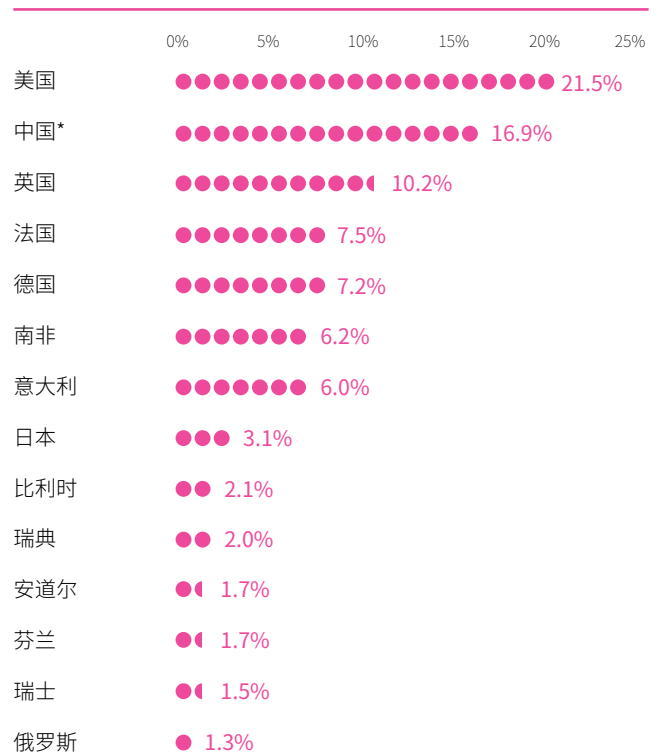
- 在日本森财团发布的“2023年世界城市综合实力指数报告”中, 巴塞罗那连续第八年被纳入最具竞争力的25个城市, 世界排名第22, 欧洲排名第11, 领先于旧金山、米兰和日内瓦。
- 2022年, 加区按购买力平价计算的人均国内生产总值比欧盟平均水平高4.9%。
- 2022年, 巴塞罗那市的国内生产总值实际增长6.6%, 高于加泰和西班牙增长量(两者均为5.5%), 也高于欧盟增长量(3.5%)。
- 2022年, 巴塞罗那在“吸引外国投资项目”方面位列世界第七。
- 根据《金融时报》旗下fDi Intelligence发布的“2022-2023年未来城市和地区”报告, 巴塞罗那位列欧洲吸引外资城市最佳战略类榜首。
- 加泰罗尼亚是“西欧外资创造就业机会”排名第三的地区, 2022年加区的外资公司超过9155家。
- 2022年, 巴塞罗那省出口额达737.512亿欧元, 创历史新高, 年增长19.6%。
- 巴塞罗那继续拔得西班牙出口排行榜头筹, 共有47,392家出口公司, 占全国总数的25%。巴塞罗那59.2%的出口为高端和中高端技术含量产品。

按购买力平价计算的人均国内生产总值  
(2022年) 指数(欧盟27国=100)



数据来源: 加泰罗尼亚统计局

加泰罗尼亚外国投资来源国  
(2022年) (占总数%)



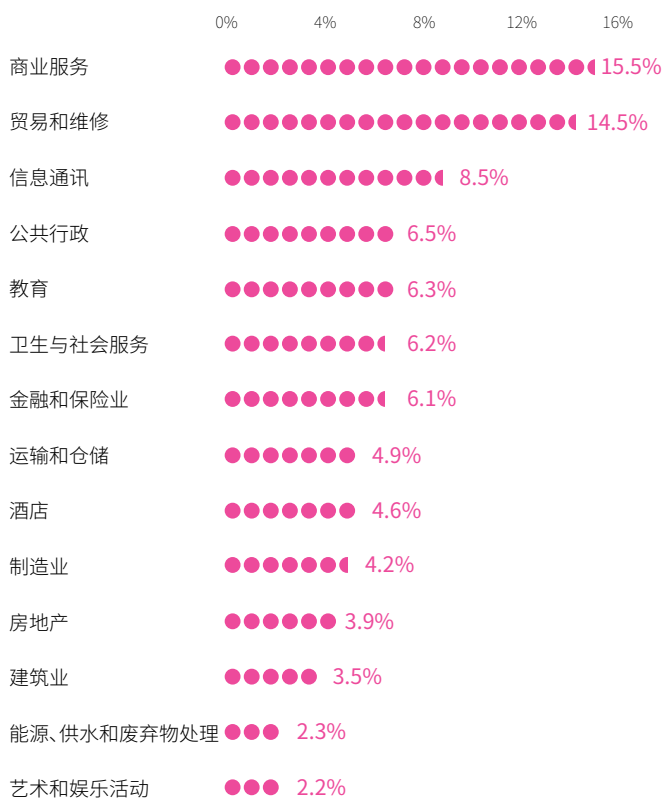
\* 包括中国大陆、香港和澳门

备注: 总投资, 不含持有外国证券的实体 (ETVE)

数据来源: 工业、商业和旅游部



## 按照增加值 (VAB) 统计的巴塞罗那主要经济活动量 (2022年) (占总数%)

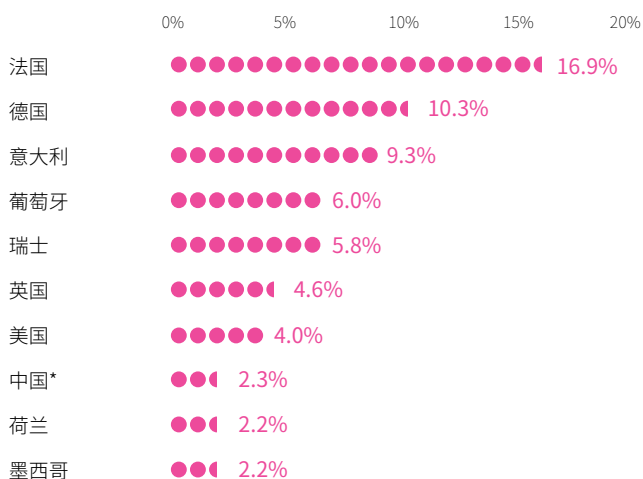


备注:初步估算

\*不包含租金收益税

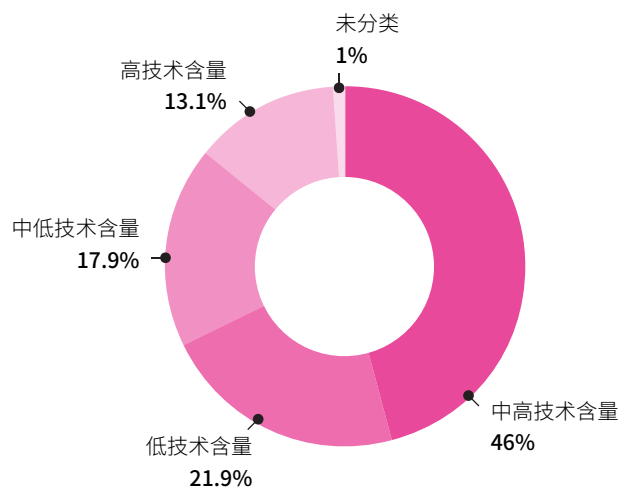
数据来源:巴塞罗那市政数据办公室

## 巴塞罗那的主要出口目的地 (2022年) (占总数%)



\*包括中国大陆、香港和澳门。数据来源:工业、商业和旅游部

## 按技术含量划分的巴塞罗那地区出口分布图 (2022年)\* (占总数%)



\*省级数据。数据来源:由巴塞罗那市政府经济、资源和经济促进管理部门根据西班牙工业、商业和旅游部数据编制

**巴塞罗那**

**欧洲吸引外资城市中  
最佳战略类  
第一名**

(《fDi Intelligence》,“欧洲未来城市 and 地区”2022-2023)

**加泰罗尼亚**

**2018-2022  
西欧外国投资创造就业岗位  
第三名**

(ACCIÓ根据fDi Markets数据撰写)

# 重点发展战略性产业

## 工业基础雄厚

- 2022年，工业部门创造了加泰总增加值的20.1%，这一比例高于西班牙(17.6%) 2.5%，与欧盟(20.6%)水平相当，是西班牙工业发展最为强劲的大区。
- 巴塞罗那的工业向来举足轻重。该省19.8%的总增加值来自工业，集中了加区72.4%的工业岗位。化工和制药、汽车、食品、造纸、平面艺术和废弃物处理等产业集群规模壮观。
- 巴塞罗那及周边地区基于大数据产业，大力推动工业4.0模式的发展。

## 高、中高技术密集型制造业岗位数据 (2021年)



	占总就业人数 %	就业妇女 (千人)	总就业人数 (千)
斯图加特(斯图加特)	20.7%	111	448
伦巴第(米兰)	9.3%	110	402
上巴伐利亚(慕尼黑)	13.0%	82	310
<b>加泰罗尼亚(巴塞罗那)</b>	<b>6.5%</b>	<b>67</b>	<b>224</b>
艾米利亚-罗马涅(博洛尼亚)	10.6%	55	209
卡尔斯鲁厄(卡尔斯鲁厄)	14.3%	41	203
皮埃蒙特(都灵)	10.9%	47	191
图宾加(图宾加)	17.3%	41	181
威尼斯托(威尼斯)	8.5%	39	176
杜塞尔多夫(杜塞尔多夫)	7.0%	43	174
达姆施塔特(法兰克福)	8.7%	40	172
弗莱堡(弗莱堡)	13.8%	42	162
上西里西亚(卡托维兹)	8.5%	52	161
法兰西岛(巴黎)	2.8%	54	160

数据来源:欧盟统计局

## 大力发展数字技术和信息通信技术

- 巴塞罗那有2800多家信息通信技术领域的公司，相关就业岗位超过8.2万，是加区该行业的核心城市。
- 根据巴塞罗那数字人才公司发布的《2023年数字人才概览报告》，在技术领域工作岗位较2021年增长最快的是人工智能(+312%)和3D打印(+70%)，而人才数量增长最多的专业是区块链(+109%)、人工智能(+87%)和物联网(+79%)。
- 由经济学人集团旗下编写的《数字城市指数2022》第一版将巴塞罗那列为世界排名第十三、欧洲排名第六的数字城市。排名前三的分别为哥本哈根、阿姆斯特丹和北京。
- 巴塞罗那建立了加区第一个海底光缆登陆站(CLS)，这一关键性的基础设施将引领南欧的互联互通，并将巴塞罗那转变为地中海数字港口的标杆。

## 全球最数字化的城市 (2022年)



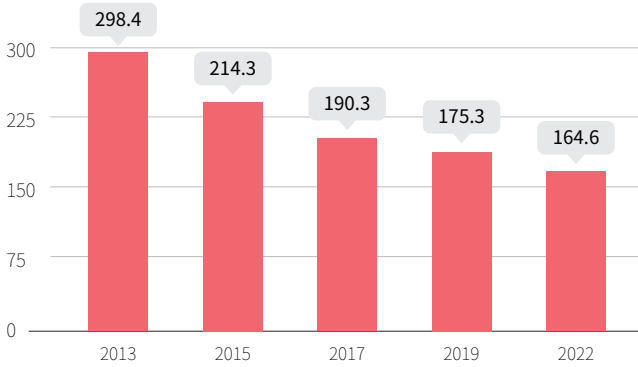
2022全球排名和城市	欧洲排名	得分
1. 哥本哈根	1	81.5
2. 阿姆斯特丹	2	74.6
3. 北京		73.7
4. 伦敦	3	73.6
4. 首尔		73.6
6. 纽约		73.3
7. 悉尼		72.6
8. 新加坡		71.4
9. 华盛顿特区		71.2
10. 巴黎	4	70.2
11. 多伦多		70.1
11. 苏黎世	5	70.1
<b>13. 巴塞罗那</b>	<b>6</b>	<b>69.7</b>
14. 法兰克福	7	69.1
15. 达拉斯		68.7

数据来源:“数字城市指数2022”, Economist Impact.

## 绿色经济、循环经济和蓝色经济

### 单位产值能耗\*

(兆瓦时/百万欧元) (2013 - 2022年)



\*单位产值能耗估值

数据来源: 巴塞罗那能源局

加泰罗尼亚拥有

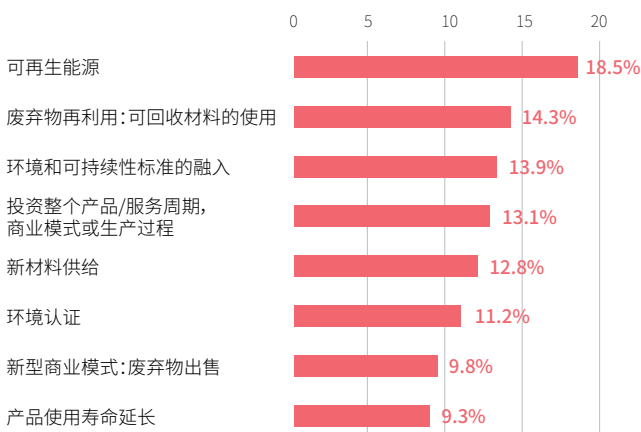
# 185,000<sup>个</sup>

与绿色经济相关的工作岗位

(加泰罗尼亚统计协会, 2022)

### 加泰企业绿色转型行动类别\*

(2022年)\*



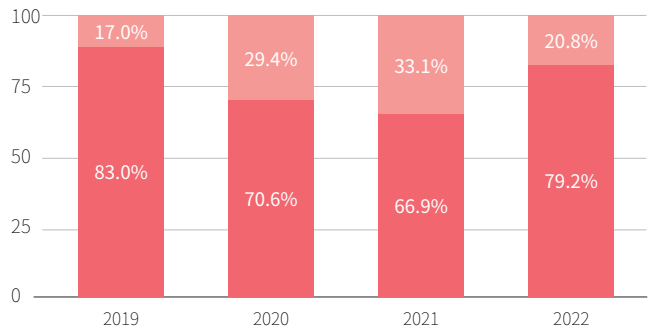
\*统计对象为拥有9名以上员工的企业

数据来源: ACCIÓ, 2022年加泰罗尼亚数字化绿色创新和转型晴雨表

## 旅游

### 巴塞罗那的旅客来源

(2019 - 2022年) (占总数%)



● 国际游客 (%)

● 本土游客 (%)

备注: 统计对象为下榻酒店类设施的旅客

数据来源: 巴塞罗那市政府统计和数据发布局

### 对企业家最具吸引力的国际都市

(2024年)



城市	2024排名
伦敦	1
巴黎	2
纽约	3
东京	4
新加坡	5
迪拜	6
旧金山	7
<b>巴塞罗那</b>	<b>8</b>
阿姆斯特丹	9
首尔	10
罗马	11
布拉格	12
马德里	13
柏林	14
洛杉矶	15

数据来源: 2024年世界最佳城市报告, Resonance Consultancy Ltd.2024



# 智慧城市 创意、科研和创新

## 巴塞罗那引领西班牙迈向知识经济

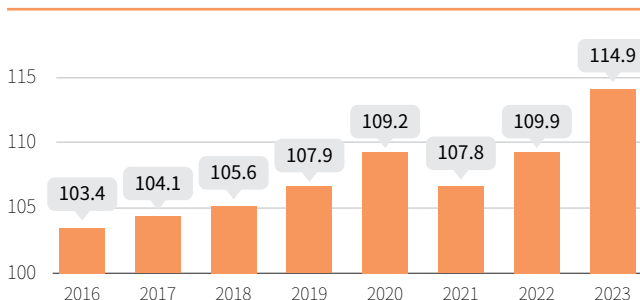
- 今天的巴塞罗那提供了欧洲最具活力的技术创业生态系统，2023年连续六年成为最受创业者青睐的城市，在《创业热力报告》的最佳创业城市排名中位居第三，紧随伦敦和柏林。
- 加区集中了西班牙最多的创新公司(22.9%)。
- 2022年，巴塞罗那的创意及相关产业创造了175332个就业岗位，占全市岗位总数的15.2%和加区创意岗位数量的半数(53.2%)。



## 企业创新与探索

### 加区创新指数变化图表

(以2016年为基数，盟平均水平指数=100)



数据来源:《2023欧洲创新记分牌》,欧盟委员会

## 创新生态系统

### 初创企业新兴生态系统全球城市排名 (2023年)



城市	2023年排名
哥本哈根	1
香港	2
底特律	3
<b>巴塞罗那</b>	<b>4</b>
都柏林	5
曼彻斯特-利物浦	6
布鲁塞尔	7
北卡罗莱纳州罗利-达勒姆-卡里	8
明尼阿波利斯	9
爱沙尼亚	10
休斯顿	11
迪拜	12
马德里	13
广州	14
雅加达	15

数据来源:2023年全球创业生态系统报告, Startup Genome





# 培养和吸引人才的中心

## 巴塞罗那劳动力市场能够提供优秀的人才

- 巴塞罗那市集中了120万个工作岗位，巴塞罗那地区则集中了280万个。巴塞罗那人口经济活动率(81.7%)和就业率(75.0%)均超过加区、西班牙和欧洲平均水平。巴塞的女性就业率超过70%，同样超过以上区域平均水平。
- 巴塞罗那超过半数(56.7%)的工作岗位属于知识密集型岗位。
- 根据《2021年数字人才解码报告》，巴塞罗那在最吸引外派雇员的全球城市排名中位列全球第九，在对数字专家最有吸引力的城市中排名第十。
- 加区有12所大学，30多万名学生，其中80%以上的大学生在巴塞罗那地区的8所公立和私立大学就读。2022年在加区各大学攻读硕士和博士学位的学生数量接近7万名，在巴塞罗那地区就读的国际学生数量超过2.66万名。
- 巴塞罗那是欧洲唯一拥有两所顶级商学院的城市。根据《金融时报》发布的《2023年全球工商管理硕士排名》，IESE商学院和ESADE商学院分别排名欧洲第二和第十、全球第三和第三十。



## 巴塞罗那就业岗位

欧洲高科技就业岗位最多的地区  
(2022年)



地区和排名	岗位数量 (千)	占岗位总数 %	女性占岗位 总数%
1. 法兰西岛	419.6	7.4	36.1
2. 马德里自治区	288.5	9.0	32.9
3. 上巴伐利亚(慕尼黑)	233.0	9.1	34.2
4. 伦巴第	229.8	5.2	31.5
<b>5. 加泰罗尼亚</b>	<b>200.7</b>	<b>5.7</b>	<b>39.7</b>
6. 柏林	195.1	10.3	35.7
7. 拉齐奥	186.7	8.1	33.0
8. 罗纳-阿尔卑斯	171.7	5.7	33.3
9. 科隆	155.8	7.0	32.3
10. 都柏林	151.0	11.7	33.3

数据来源: 欧盟统计局



高等学历就业者所占比例  
(2021年\*)



	女性	总计
<b>加泰罗尼亚</b>	<b>53.7%</b>	<b>48.2%</b>
西班牙	52.6%	46.2%
欧盟	41.5%	36.6%

备注: 统计对象为拥有高等学历的15岁以上劳动人口

数据来源: 欧盟统计局

## 对人才的吸引力

最具工作吸引力的海外城市排行榜




城市	2020年数字专家排名	2020年全球人才排名
伦敦	1	1
阿姆斯特丹	3	2
迪拜	6	3
柏林	4	4
阿布扎比	9	5
东京	5	6
新加坡	2	7
纽约	7	8
<b>巴塞罗那</b>	<b>10</b>	<b>9</b>
悉尼	8	10
巴黎	17	11
洛杉矶	12	12
墨尔本	11	13
多伦多	13	14
首尔	24	15

数据来源: 波士顿咨询《2021年全球人才解码报告》和《数字人才解码报告》







# 具有成本优势的创业之都

## 巴塞罗那的企业运作模式自由灵活

- 巴塞罗那地区有480,301家企业，占西班牙总数的14%。
- 2022年，巴塞罗那省18-64岁常住人口的创业活动率为7.3%，高于奥地利(6.8%)、日本(6.4%)和波兰(1.6%)，也高于西班牙平均水平(6.0%)。同样，巴塞罗那的女性创业率(6.8%)较2021年也有所上升。
- 巴塞罗那被授予2023年“欧洲最佳创业地大奖”。该奖项由欧洲区域委员会与欧盟委员会每年联合颁发。该奖项认同被称为“巴塞罗那绿色发展计划”的城市经济发展规划中的创业战略。

## 公司

### 公司规模 (2022年1月)



种类	巴塞罗那	占总数 (%)	巴塞罗那省	占总数 (%)
无雇员	113,100	60.6	284,986	59.3
有雇员:				
-1至9名雇员	65,191	34.9	173,289	36.1
-10至199名雇员	7,901	4.2	20,915	4.4
-多于199名雇员	539	0.3	1,111	0.2
<b>公司总数</b>	<b>186,731</b>	<b>100.0</b>	<b>480,301</b>	<b>100.0</b>

数据来源: 西班牙国家统计局, 企业总名录 (DIRCE)

### 公司总部 (2022年1月)



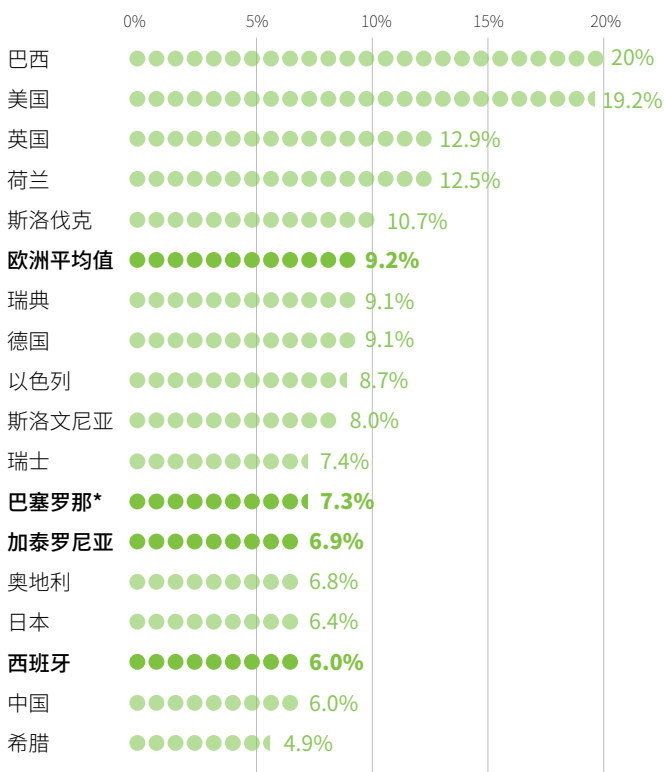
	公司数量	占西班牙总数%
巴塞罗那	186,731	5.4
巴塞罗那省	480,301	14.0
加泰罗尼亚	634,223	18.5
西班牙	3,430,663	100.0

数据来源: 西班牙国家统计局, 企业总名录 (DIRCE)

## 公司创立

### 世界各国创业率

2022年(占18至64岁人口%)



备注: 欧洲平均值统计对象为高收入国家\*巴塞罗那省数据

数据来源: 全球创业观察 (GEM)《加泰罗尼亚2022-2023执行报告》

## 物流用地

### 欧洲城市物流用地租赁价格

(2022年)



城市地区	2022年较2021年租金变化	2022年物流用地租金 (欧元/平米/年)
伦敦(希思罗)	35.2%	301
苏黎世	0.0%	244
日内瓦	0.0%	193
奥斯陆	11.1%	146
伯明翰	37.9%	125
赫尔辛基	5.3%	120
曼彻斯特	26.7%	119
都柏林	4.5%	117
布里斯托尔	5.9%	113
慕尼黑	15.4%	108
卢森堡	0.0%	108
利兹	14.3%	100
阿姆斯特丹(史基浦)	3.3%	95
法兰克福	14.0%	93
汉堡	17.4%	93
杜塞尔多夫	33.9%	90
<b>巴塞罗那</b>	<b>1.4%</b>	<b>88</b>
斯德哥尔摩(北部)	5.6%	88
纽卡斯特	16.7%	88
苏格兰(中部)	7.7%	88

数据来源:《欧洲2022年第三季度房地产DNA》高纬环球 (Cushman & Wakefield)

## 生活成本

### 全球城市生活成本排行

(2023年)



城市	2022年排名	2023年排名
香港	1	1
新加坡	8	2
苏黎世	2	3
日内瓦	3	4
巴塞尔	4	5
纽约市(纽约州)	7	6
伯尔尼	5	7
特拉维夫	6	8
哥本哈根	11	9
拿骚	16	10
洛杉矶, 加利福尼亚	17	11
上海	12	12
北京	10	13
旧金山, 加利福尼亚	19	14
火奴鲁鲁, 夏威夷州	20	15
...	...	...
<b>巴塞罗那</b>	<b>78</b>	<b>75</b>

数据来源:《2023年城市生活成本排名》城市排名, 美世人力资源咨询





# 生活品质及可持续发展

## 巴塞罗那 全球宜居城市的风向标

- 在环境方面，紧凑型地中海城市模式有利于巴塞罗那绿色交通的发展，85%的市内出行为绿色交通。在世界城市交通生态系统排行榜中巴塞罗那位列第十七，与加拿大城市温哥华与多伦多得分相似，高于巴黎、纽约和悉尼。此外，2022年，巴塞罗那的自行车道总长达240公里，市政自行车Bicing服务用户超过13.7万名。
- 巴塞罗那在博-雅凯维公关编制的《2023年体育城市排行榜》中位列第七。
- 2021年，巴塞罗那人均日用水量104.6升，较2006年减少11.4%。
- 2022年，根据第一版“清洁城市活动”排名，巴塞罗那在欧洲零排放交通最佳城市中位居第十，超越伦敦、维也纳和柏林等城市，该排行中排名前三的城市是奥斯陆、阿姆斯特丹和赫尔辛基。





## 海滩

海滩 (2022年)



数量	10
长度	4.78公里

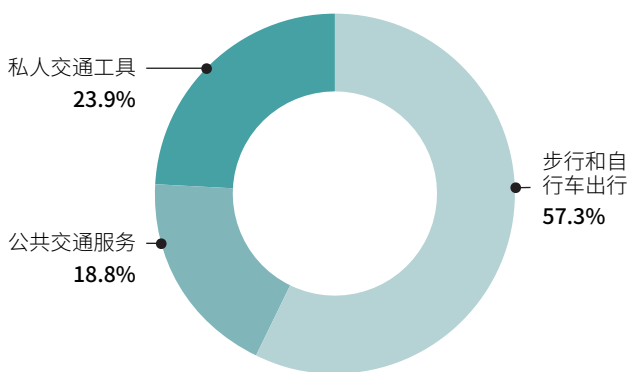
数据来源: 巴塞罗那市政府统计和数据发布局



## 可持续交通

巴塞罗那市内出行方式

2022年(占总数%)



数据来源: 2022年工作日出行调查大都会交通管理局 (ATM)



# 当您或您的企业落地巴塞罗那时， 让市政府成为您的最佳帮手

在一座新城市落户并非易事！

我们为您提供引领性规划，助您稳妥开启在巴塞罗那的生活。我们根据您的需求我们为您度身定制全方位、个性化的专属服务。

欢迎访问[meet.barcelona/business](https://meet.barcelona/business)

## 面向企业

您想在巴塞罗那拓展业务吗？

“企业落地服务”为您在巴塞拓展业务提供全方位的帮助。

联系我们

[barcelonactiva.cat/businesslanding](https://barcelonactiva.cat/businesslanding)



## 面向创业者

您想在巴塞罗那创业吗？

巴塞市就业创业暨国际投资促进中心为您的创业之旅提供个性化指导，让您详细了解在巴塞创办企业的每一步流程，助您在巴塞成功开展商业活动。

联系我们

[barcelonactiva.cat/entrepreneurship](https://barcelonactiva.cat/entrepreneurship)



## 面向专业人士

您想移居巴塞罗那吗？

- 专门网页提供您移居巴塞需要了解的各项信息。
- 组织研讨会、工作坊、外派人员早餐会、市内商务拜访等。
- 为国际人才提供线上线下支持。

获取更多信息：

[barcelona.cat/internationalwelcome](https://barcelona.cat/internationalwelcome)



浏览《数说巴塞罗那》英文完整版：

<http://hdl.handle.net/11703/133182>



©巴塞罗那市政府2023

设计：6tems

翻译、排版及审校：LinkChina林毅官方翻译事务所