

GUIA COGNITIVAMENT ACCESSIBLE



Els Tres Tombs 2025

Barcelona
18 de gener

200a
edició



Ajuntament de
Barcelona

Cavalcada del Bicentenari

Descoberta de la catifa del Bicentenari

10 h
Ronda de Sant Pau amb
la ronda de Sant Antoni

Inici de la cavalcada




10.45 h
Av. Paral·lel amb Rocafort
Recorregut: av. Paral·lel, Rocafort,
Tamarit (Mercat de Sant Antoni),
Parlament, rda. Sant Pau, rda. Sant
Antoni, Villarroel, Floridablanca,
rda. Sant Antoni, pl. Universitat, Pelai,
la Rambla (descendent), Hospital,
pl. Aureli Capmany, riera Blanca,
rda. Sant Antoni, Manso, av. Paral·lel
i pl. Puig i Cadafalch.


Benedicció a l'Escola Pia de Sant Antoni

Cap a les 1115 h, un cop hagi
desfilat la cavalcada

Podeu consultar-ne més informació al web.

barcelona.cat/trestombs

   @culturapopularbcn

 @cultupopularbcn

8 2301/2024



Informació general

En aquesta guia trobareu informació referent a la cavalcada dels tres tombs de Barcelona.

El material que conté la guia està creat com a anticipació per a facilitar la participació en aquesta activitat. Us recomanem que prèviament a assistir reviseu la guia per a preparar la vostra sortida.


Tingueu en compte que es tracta d'una activitat cultural d'oci comunitari amb gran concurrència de gent. Hi haurà el soroll ambient propi de l'afluència de públic general i dels animals que participen de la cavalcada.

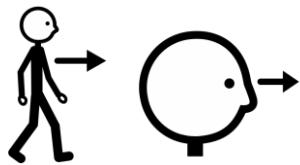
Recomanacions a tenir en compte

- Hi ha animals participant a la cavalcada i soroll ambient d'afluència de públic, porteu els vostres cascs de cancel·lació de soroll per si us calguessin.




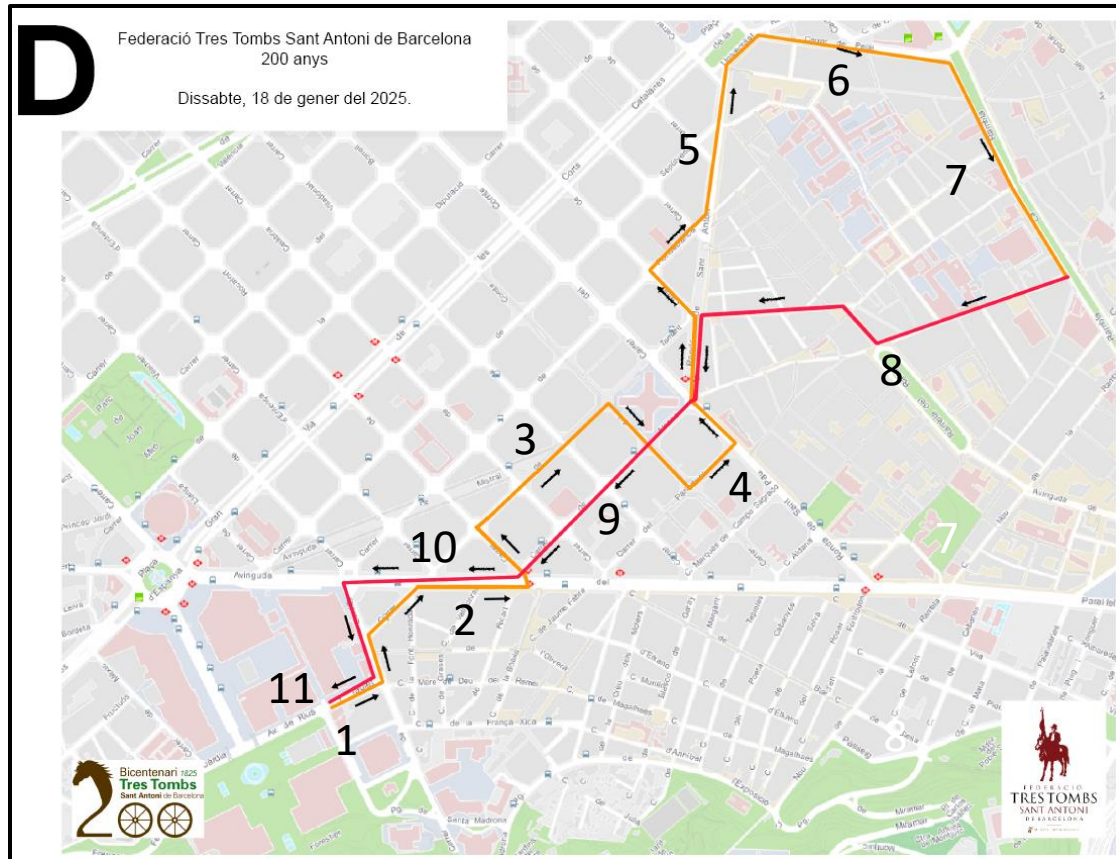
- L'espai on es duu a terme l'activitat són els carrers de Barcelona, porteu identificador designant una persona i telèfon de contacte per si algun infant o jove es desorienta.




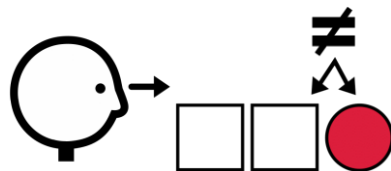


VAIG A VEURE LA CAVALCADA DELS TRES TOMBS DE BARCELONA



1. AVINGUDA RIUS I TAULET
2. AVINGUDA DEL PARAL·LEL
3. CARRER DE TAMARIT
4. CARRER DEL PARLAMENT
5. RONDA SANT ANTONI
6. CARRER DE PELAI
7. LA RAMBLA
8. CARRER DE L'HOSPITAL
9. CARRER SANT ANTONI ABAT
10. AVINGUDA DEL PARAL·LEL
11. AVINGUDA RIUS I TAULET





LA CAVALCADA FA UN RECORREGUT PER DIFERENTS CARRERS DE LA CIUTAT




A LA CAVALCADA VEIG DIFERENTS CARRUATGES, PERSONES I ANIMALS



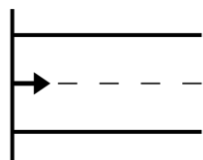
DAVANT L'ESCOLA PIA SANT ANTONI ES BENEEXEN CARRUATGES, PERSONES I ANIMALS



DAVANT DEL BAR DELS TRES TOMBS HI HA UNA CATIFA DE FLORS



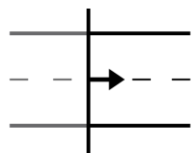
ELS GEGANTS DE SANT ANTONI PASSEGEN I BALLEN A LA CAVALCADA




A L'INICI DE LA CAVALCADA VA LA GUÀRDIA A CAVALL





DESPRÉS DE LA GUÀRDIA A CAVALL VAN ELS MOSSOS D'ESQUADRA



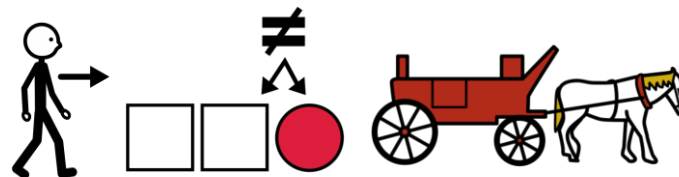
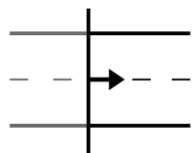
A CONTINUACIÓ DELS MOSSOS D'ESQUADRA VAN ELS GENETS DE SANT ANTONI




DARRERA DELS GENETS DE SANT ANTONI VA EL CARRUATGE DE SANT ANTONI




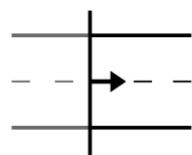
DESPRÉS DE SANT ANTONI VA EL CARRUATGE DELS TRES TOMBS




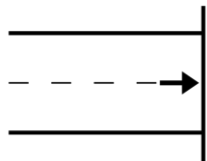
A CONTINUACIÓ DELS TRES TOMBS VAN DIFERENTS CARRUATGES D'ENTITATS



DESPRÉS DE LES ENTITATS VAN ELS CARRUATGES URBANS



A CONTINUACIÓ DELS CARRUATGES VAN ELS GENETS



AL FINAL DE LA CAVALCADA VAN ELS VEHICLES DE NETEJA



Ajuntament de Barcelona



DOCUMENT ELABORAT PER

